

Fontastic®



USB car charger „Quick 3“

Bedienungsanleitung
User Manual
Manuel de l'utilisateur
Manual del usuario
Manuale utente

USB KFZ Ladeadapter „Quick 3“

D

Vielen Dank dass Sie sich für Fontastic® Produkte entschieden haben. Bitte lesen Sie die Bedienungsanleitung sorgfältig und beachten Sie die Sicherheitshinweise.

Verpackungsinhalt:

USB KFZ Ladeadapter „Quick 3“

Bedienungsanleitung:

Packen Sie das Produkt aus und überprüfen Sie den Inhalt der Verpackung. Verbinden Sie ein USB Kabel mit dem USB Ladeadapter. Stecken Sie den Ladeadapter in den Stromanschluss des Fahrzeugs. Verbinden Sie das andere Ende des Kabels mit dem zu ladenden Gerät, der Ladevorgang startet. Die Betriebs-LED wird anfangen zu leuchten.

Der Ladeadapter ist mit Fast Charge 3 Technologie ausgestattet und lädt kompatible Geräte bis 4 mal schneller als konventionelle Ladegeräte.

Nicht Fast Charge kompatible Geräte werden im 5V-Modus (Legacy Mode) aufgeladen.

Hinweis: Fast Charge 3 ist kompatibel zu Geräten die Qualcomm® Quick Charge™ Technologie unterstützen.

Entfernen Sie den Ladeadapter von der Stromquelle, sobald das zu ladende Gerät vollständig aufgeladen ist.


Bei falscher Bedienung wird keine Haftung für eventuelle Schäden übernommen.


Falls Sie Technischen Support benötigen, kontaktieren Sie bitte unser Support-Team per E-Mail unter der Adresse service@fontastic.eu.

Sicherheitshinweise:

- Ziehen Sie niemals am Kabel.
- Öffnen Sie niemals das Gerät.
- Tauchen Sie das Gerät nicht in Wasser und schützen Sie es vor Feuchtigkeit.
- Den Adapter nie mit Gewalt an Verbraucher anschließen.
- Halten Sie Elektrogeräte fern von Kindern.
- Entfernen Sie elektronische Geräte vom Netz, wenn sie für einen längeren Zeitraum nicht gebraucht werden.
- Das Gerät nicht benutzen, wenn es sichtbare Schäden aufweist.

Hinweis zum Umweltschutz:

 Ab dem Zeitpunkt der Umsetzung der europäischen Richtlinie 2012/19/EG in nationales Recht gilt folgendes:
Elektrische und elektronische Geräte dürfen nicht mit dem Hausmüll entsorgt werden. Der Verbraucher ist gesetzlich verpflichtet, elektrische und elektronische Geräte, sowie Batterien am Ende ihrer Lebensdauer an den dafür eingerichteten, öffentlichen Sammelstellen oder an die Verkaufsstelle zurückzugeben. Einzelheiten dazu regelt das jeweilige Landesrecht. Das Symbol auf dem Produkt, der Gebrauchsanleitung oder der Verpackung weist auf diese Bestimmungen hin. Mit der Wiederverwertung, der stofflichen Verwertung oder anderer Formen der Verwertung von Altgeräten leisten Sie einen wichtigen Beitrag zum Schutz unserer Umwelt.

 Hiermit erklären wir, dass dieses Gerät die CE Kennzeichnung gemäß den Bestimmungen und Vorgaben trägt. Es entspricht somit den grundlegenden Anforderungen der EMV – Richtlinie 2014/30/EG.

USB car charger „Quick 3“

GB

Thank you for choosing Fontastic® products. Please read the manual carefully and note the safety advice.

Content:

USB car charger „Quick 3“

User Manual:

Unpack the product and check the contents inside the package. Connect an USB cable to the USB car charger. Connect the car charger to the cigarette lighter adapter of the vehicle. Connect the other side of the cable to the device you want to charge. The operating LED will turn on.

This Charger is equipped with Fast Charge 3 technology and delivers up four times faster charging vs. conventional charging to compatible devices.

Non Fast Charge supporting devices are being charged in 5V mode (legacy mode).

Note: Fast Charge 3 is compatible with devices that support Qualcomm® Quick Charge™ technology.

Remove the car charger from the power source as soon charging is completed.


No commitment for any damage at misuse.

In case you need technical support, please contact our support-team by e-mail under service@fontastic.eu.

Safety advice:

- Do not pull the cable.
- Do not open the device.
- Do not hold the device under water.
- Keep the device away from children.
- Disconnect electronic devices from the power when not using them for longer time.
- Do not use the device when it has visible defects.
- No commitment for any damage at misuse.

Note on environmental protection:

 After the implementation of the European Directive 2012/19/EC in the national legal system, the following applies: Electrical and electronic devices may not be disposed of with domestic waste. Consumers are obliged by law to return electrical and electronic devices and batteries at the end of their service lives to the public collecting points set up for this purpose or point of sale. Details to this are defined by the national law of the respective country. This symbol on the product, the instruction manual or the package indicates that a product is subject to these regulations. By recycling, reusing the materials or other forms of utilizing old devices, you are making an important contribution to protecting our environment.



We hereby declare that this device carries the CE mark in accordance with the regulations and standards. It conforms with the fundamental requirements of the EMC directive 2014/30/EC.

Chargeur USB «Quick 3»

F

Merci d'avoir choisi les produits Fontastic®.
Veuillez lire les instructions attentivement et noter les consignes de sécurité.

Contenu :
Chargeur USB « Quick 3 » pour voiture

Manuel de l'utilisateur

Déballiez le produit et vérifiez le contenu à l'intérieur de l'emballage. Branchez un câble USB au chargeur de voiture USB. Branchez le chargeur de voiture sur l'allume-cigare du véhicule. Connectez l'autre extrémité du câble à l'appareil que vous souhaitez charger. Le voyant de fonctionnement s'allumera.

Ce chargeur est équipé de la technologie Fast Charge 3 qui offre aux appareils compatibles une charge quatre fois rapide que les chargeurs habituels.

Les dispositifs qui ne sont pas compatibles Fast Charge seront rechargés en mode 5 V (mode standard).

Note: Fast Charge 3 est compatible avec les appareils ont en charge la technologie Qualcomm® Quick Charge™.

Retirez le chargeur de voyage de la prise murale dès que la recharge est terminée.


Aucun engagement pour tout dommage causé par une mauvaise utilisation.


Pour toute demande d'assistance technique, veuillez contacter notre service clientèle par courriel à service@fontastic.eu

Conseils de sécurité :

- Ne tirez pas sur le câble.
- N'ouvrez pas l'appareil.
- Ne placez pas l'appareil sous l'eau.
- Gardez l'appareil hors de la portée des enfants.
- Débranchez les appareils électroniques lorsqu'ils ne sont pas utilisés pour une longue période.
- N'utilisez pas l'appareil en cas de défauts visibles.
- Aucune garantie ne sera applicable pour tout dommage dû à une utilisation abusive.

Remarques concernant la protection de l'environnement :

 Après la mise en œuvre de la directive de l'UE 2012/19/CE dans le système juridique national, les dispositions ci-après s'appliquent: les consommateurs doivent éviter de mettre au rebut les appareils électriques et électroniques avec les ordures ménagères. Ils sont tenus par la loi de retourner les appareils électriques et électroniques en fin de vie aux points de ramassage publics mis en place à ces fins ou au point de vente. Les détails de ces dispositions sont définis par la législation nationale du pays respectif. Ce symbole sur le produit, le manuel d'instruction ou l'emballage indique qu'un produit est soumis à ces réglementations. En recyclant, en réutilisant les matériaux ou en utilisant d'autre manière les appareils usés, vous contribuez de manière importante à la protection de notre environnement.

 Nous certifions par les présentes que cet appareil porte la marque CE conformément aux règlements et aux normes. Il respecte les exigences fondamentales de la directive CEM 2014/30/CE.

Cargador de coche USB "Quick 3"

E

Gracias por elegir productos Fontastic®.
Por favor, lea el manual cuidadosamente y tenga en cuenta la advertencia de seguridad.

Contenido:
Cargador de coche USB "Quick 3"

Manual del usuario

Desenvuelva el producto y compruebe el contenido del paquete. Conecte un cable USB al cargador de coche USB. Conecte el cargador de coche al adaptador del mechero del vehículo. Conecte el otro lado del cable al dispositivo que desee cargar. El LED de funcionamiento se encenderá.

Este cargador está equipado con tecnología Fast Charge 3 que proporciona carga hasta un cuatro veces rápida en comparación a la carga convencional de dispositivos compatibles. Los dispositivos que no admiten Fast Charge se cargan en modo 5 V (modo heredado).

Nota: Fast Charge 3 es compatible con los dispositivos hicieron soportar la tecnología de Qualcomm® Quick Charge™.

Retire el cargador de viaje del enchufe en cuanto se haya completado la carga.


No nos hacemos responsables por cualquier daño debido a utilización indebida.


En caso de que necesite servicio técnico, por favor, póngase en contacto con nuestro equipo de servicio al cliente mediante el correo electrónico service@fontastic.eu.

Consejos de seguridad:

- No tire del cable.
- No abra el dispositivo.
- No sostenga el dispositivo bajo el agua.
- Mantenga el dispositivo alejado de los niños.
- Desconecte los dispositivos electrónicos de la red cuando no esté usándolos.
- No utilice el dispositivo cuando tenga defectos visibles.
- No nos hacemos responsables de ningún daño por el mal uso.

Nota sobre la protección medioambiental:

 Tras la implementación de la Directiva europea 2012/19/CE en el sistema legal nacional, se aplica lo siguiente: los dispositivos eléctricos y electrónicos no se pueden eliminar junto con los residuos domésticos. Los consumidores están obligados por ley a devolver los dispositivos eléctricos y electrónicos que hayan finalizado sus vidas útiles a los puntos de recogida pública establecidos para este propósito o en su punto de venta. Los detalles de estas directrices se definen en las leyes nacionales de los respectivos países. Este símbolo en el producto, el manual de instrucciones o el paquete indican que el producto se encuentra sujeto a estas regulaciones. Al reciclar, reutilizar los materiales u otras formas de usar los dispositivos viejos, usted realiza una importante contribución para proteger nuestro medio ambiente.

 Por la presente, declaramos que este dispositivo lleva la marca CE de acuerdo con las normas y los reglamentos. Cumple con los requisitos fundamentales de la directiva CEM 2014/30/CE.

Caricatore da auto USB „Quick 3“

I

Grazie per aver scelto i prodotti Fontastic®.
Ti invitiamo a leggere il manuale con attenzione e a prendere atto degli avvisi sulla sicurezza.

Contenuto:
Caricatore da auto USB „Quick 3“

Manuale utente

Apri la confezione e controlla il contenuto all'interno di essa. Un cavo USB al caricatore da auto USB. Collega il caricatore da auto alla presa accendisigari del veicolo. Collega l'altro lato del cavo al dispositivo che intendi caricare. Il LED di funzionamento si accende.

Questo caricatore è dotato della tecnologia Fast Charge 3, che permette un tempo di ricarica dei dispositivi più veloce quattro volte rispetto ai caricatori convenzionali. I dispositivi che non sono compatibili con Fast Charge vengono ricaricati in modalità a 5V (modalità legacy).

Nota: Fast Charge 3 è compatibile con i dispositivi hanno fatto supportare la tecnologia di Qualcomm® Quick Charge™.

Rimuovi il caricatore da viaggio dalla presa accendisigari, una volta completata la ricarica.


Non ci assumiamo alcuna responsabilità per danni derivanti da un uso improprio.


In caso di bisogno di assistenza tecnica, l'utente è tenuto a contattare il nostro Servizio clienti al seguente indirizzo email service@fontastic.eu

Consigli di sicurezza:

- Non tirare il cavo.
- Non aprire il dispositivo.
- Non tenere il dispositivo sotto l'acqua.
- Tenere il dispositivo lontano dalla portata dei bambini.
- Scollegare i dispositivi elettronici dalla presa quando non vengono utilizzati per lungo tempo.
- Non utilizzare il dispositivo quando ha difetti visibili.
- Non ci assumiamo alcuna responsabilità per eventuali danni dovuti all'uso improprio.

Informazioni per protezione ambientale:

 Dopo l'implementazione della Direttiva Europea 2012/19/CE nel sistema legale nazionale, si applica quanto segue: i dispositivi elettrici ed elettronici non possono essere smaltiti insieme ai rifiuti domestici. Una volta che non siano più funzionanti, gli utenti sono obbligati dalla legge a portare i dispositivi elettrici ed elettronici ai punti pubblici di raccolta istituiti per tale proposito o dal rivenditore. I dettagli a riguardo sono definiti dalla legge nazionale del rispettivo paese. Questo simbolo sul prodotto, sul manuale d'istruzioni o sull'imballaggio, indica che un prodotto è soggetto a queste regole. Riciclando, riutilizzando i materiali o attraverso altre forme di utilizzo di vecchi dispositivi, contribuisce in maniera importante alla protezione del nostro ambiente.

 Con la presente dichiariamo che questo dispositivo porta il marchio CE in conformità con i regolamenti e le norme. È conforme ai requisiti fondamentali della direttiva EMC 2014/30/CE.